
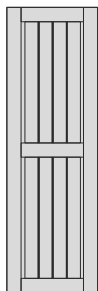


FRONT PEŁNY



FRONT PEŁNY

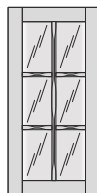


H > 1400
Front dzielony

FRONT WITRYNA

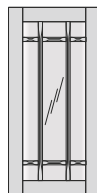


FRONT SZPROS A

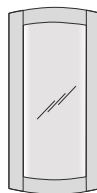


Podział szprosów w zależności od wysokości

FRONT SZPROS B

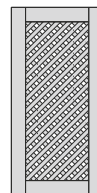


FRONT WITRYNA GIĘTY



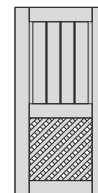
H min. - max. =
= 220 - 920

FRONT KRATKA



H max. = 1300
B max. = 700

FRONT PEŁNY KRATKA



BLENDĄ PŁASKĄ



B min. - max. =
= 30 - 296

FORMATKA FORNIROWANA



GRUBOŚĆ:
19, 30, 37, 60
H max. = 2750
B max. = 2030

CZOŁO SZUFLADY Z FREZEM WEWN.



H min. - max. =
= 110 - 200

LISTWA Z ŁUKIEM



100

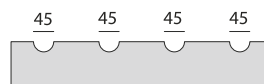
LISTWA Z ŁUKIEM



70

70

LISTWA POD BUTELKI



H > 70

45



Materiał:

- dąb
- buk
- olcha

Ramiak:

- konstrukcja czopowa
- drewno lite
- szerokość 70mm
- grubość 20mm

Płyцина:

- konstrukcja płaska ryflowana
- sklejka
- grubość 5mm

