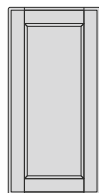
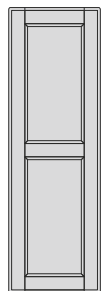
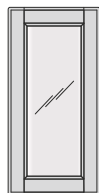
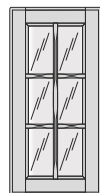


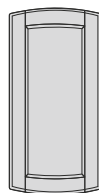
FRONT PEŁNY

FRONT PEŁNY


H > 1400
Front dzielony

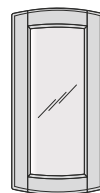
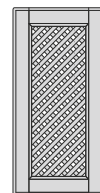
FRONT WITRYNA

FRONT SZPROS A


Podział szprosów w zależności od wysokości

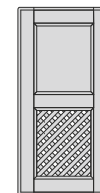
FRONT SZPROS B

FRONT PEŁNY GIĘTY


H min. - max. = 220 - 920

FRONT WITRYNA GIĘTY

FRONT KRATKA


H max. = 1300
B max. = 700

FRONT PEŁNY KRATKA

BLENDA PŁASKA


B min. - max. = 30 - 296

FORMATKA FORNIROWANA

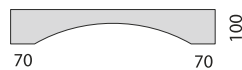

GRUBOŚĆ:
19, 30, 37, 60
H max. = 2750
B max. = 2030

CZOŁO SZUFLADY


H min. - max. = 110 - 200

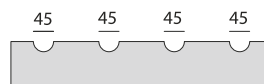
LISTWA Z ŁUKIEM


100

LISTWA Z ŁUKIEM


70

70

LISTWA POD BUTELKI


H > 70

45


Materiał:

- dąb
- buk
- olcha
- sosna

Ramiak:

- konstrukcja czopowa
- drewno lite
- szerokość 90mm
- grubość 20mm

Płycina:

- konstrukcja płaska
- sklejka lub MDF w zależności od wybarwienia
- grubość 5mm

