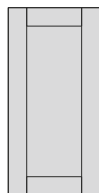
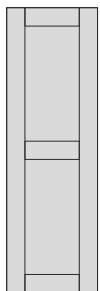


FRONT PEŁNY



FRONT PEŁNY

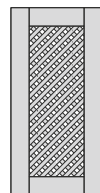


H > 1400  
Front dzielony

FRONT WITRYNA

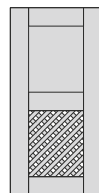


FRONT KRATKA



H max. = 1300  
B max. = 700

FRONT PEŁNY KRATKA

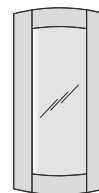


FRONT PEŁNY GIĘTY



H min. - max. = 220 - 920

FRONT WITRYNA GIĘTY



BLENDĄ PŁASKĄ



B min. - max. =  
= 30 - 296

FORMATKA FORNIROWANA



GRUBOŚĆ  
19, 30, 37, 60  
H max. = 2750  
B max. = 2030

CZOŁO SZUFLADY



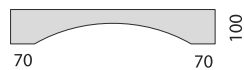
H min. - max. =  
= 110 - 200

LISTWA Z ŁUKIEM



100

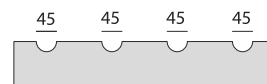
LISTWA Z ŁUKIEM



70

70

LISTWA POD BUTELKI



H > 70

45



**Materiał:**

- dąb
- buk
- olcha
- sosna
- czereśnia

**Ramiak:**

- konstrukcja czopowa
- drewno lite (w przypadku czereśni drewno olchowe ofornowane okleiną czereśniową)
- szerokość 70mm lub 90mm (do wyboru)
- grubość 20mm

**Płyцина:**

- konstrukcja płaska
- MDF fornirowany okleiną naturalną
- grubość 7mm

