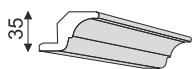
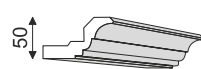


LISTWA WIEŃCZĄCA
LITA TYP W



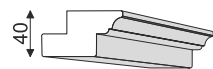
ODCINKI:
1500, 3000

LISTWA WIEŃCZĄCA
LITA TYP W1



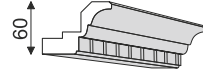
ODCINKI:
1500, 3000

LISTWA WIEŃCZĄCA
LITA TYP W2



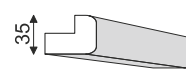
ODCINKI:
1500, 3000

LISTWA WIEŃCZĄCA
LITA TYP W3



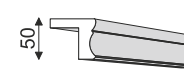
ODCINKI:
1500, 3000

LISTWA WIEŃCZĄCA
LITA TYP W4



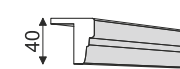
ODCINKI:
1500, 3000

LISTWA PODSZAFKOWA
LITA TYP P1



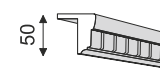
ODCINKI:
1500, 3000

LISTWA PODSZAFKOWA
LITA TYP P2



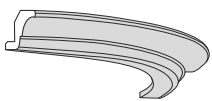
ODCINKI:
1500, 3000

LISTWA PODSZAFKOWA
LITA TYP P3

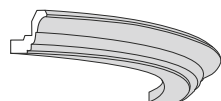


ODCINKI:
1500, 3000

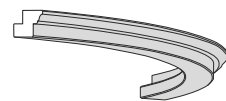
LISTWA WIEŃCZĄCA
GIĘTA TYP W



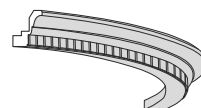
LISTWA WIEŃCZĄCA
GIĘTA TYP W1



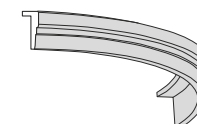
LISTWA WIEŃCZĄCA
GIĘTA TYP W2



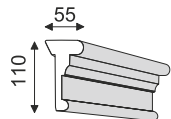
LISTWA WIEŃCZĄCA
GIĘTA TYP W3



LISTWA PODSZAFKOWA
GIĘTA TYP P2

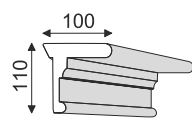


LISTWA OKAPOWA
LITA TYP OK1



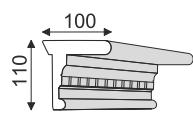
ODCINKI DOWOLNE,
MAX.: 3000

LISTWA OKAPOWA
LITA TYP OK2



ODCINKI DOWOLNE,
MAX.: 3000

LISTWA OKAPOWA
LITA TYP OK3



ODCINKI DOWOLNE,
MAX.: 3000

GALERŹ JKA



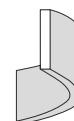
DŁUGOŚĆ MAX.: 3000

COKÓŁ



H = 80 - 200
DŁUGOŚĆ
ODCINKA: 2500

COKÓŁGIĘTY



H = 80 - 200

PILASTER
WZÓR 1




H max. =
= 3000
B = 40, 60

PILASTER
WZÓR 2




H max. =
= 3000
B = 40, 60

PILASTER
WZÓR 3




H max. =
= 3000
B = 40, 60

PILASTER
NAROŻNY
WEWN.



H max. =
= 3000
B = 40, 60

PILASTER
NAROŻNY
ZEWN.



H max. =
= 3000
B = 40, 60

NOGA
TOCZONA

